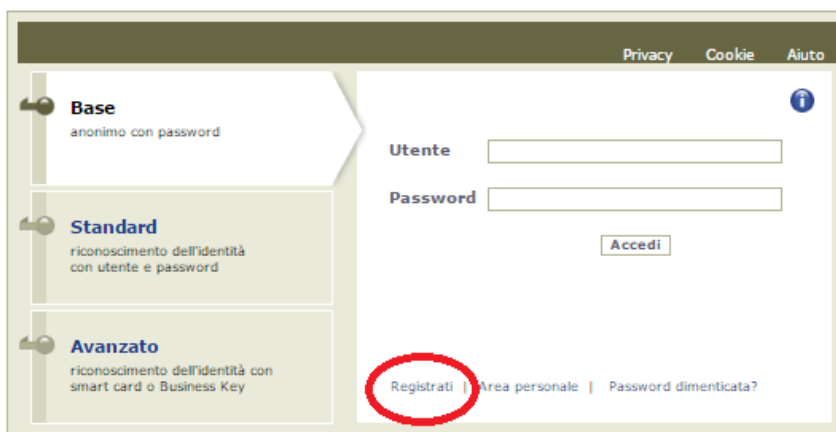


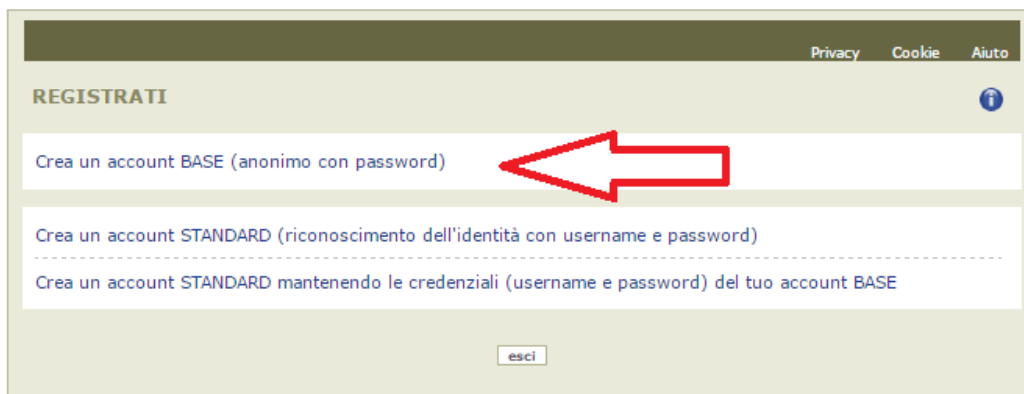
## GUIDA PER LA PROCEDURA DI REGISTRAZIONE A LOGINFGV

Per registrarsi sul sistema l'utente deve compiere le operazioni di seguito indicate:

- Cliccare sul pulsante “Registrati”



- Scegliere “Crea un account BASE”

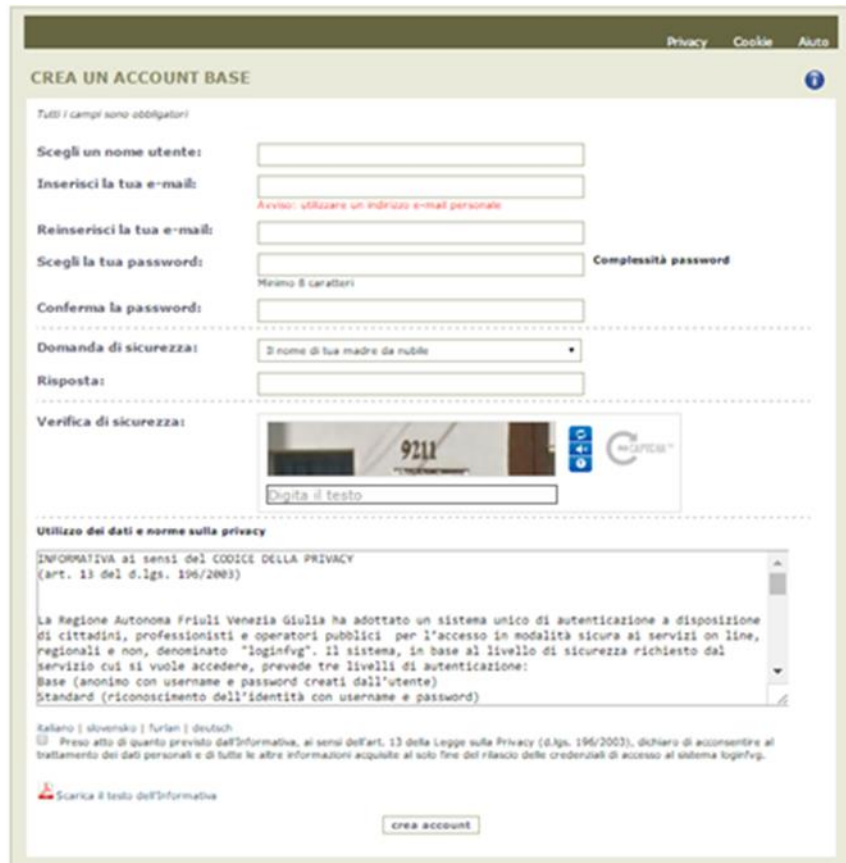


Inserire il nome utente scelto (SENZA SPAZI e/o caratteri speciali), la propria e-mail (due volte, per controllo) e la password\* scelta, scegliere la domanda di sicurezza e la relativa risposta da utilizzare in caso la password venisse dimenticata.

*N.B.: annotare la risposta, esattamente come inserita (caratteri maiuscoli/minuscoli)*



Il sistema verifica che il nome utente non sia già presente nella base dati per un precedente inserimento

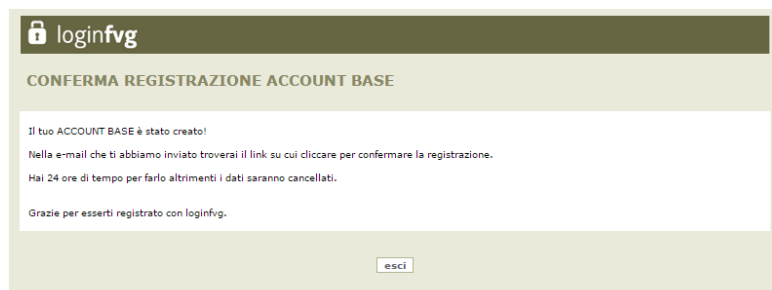


Risolvere il “captcha” digitando i caratteri/numeri visualizzati. Il *tasto di ricarica* a destra consente di caricare un nuovo testo, in caso di difficoltà interpretative della visualizzazione corrente. Il *tasto di ascolto* consente di ascoltare il testo, in alternativa alla visualizzazione.

Cliccare sul check di presa atto dell’informativa e poi sul pulsante **crea account**



Il sistema:  
1) conferma l’inserimento  
2) invia una e-mail all’indirizzo fornito



Leggere l'e-mail ricevuta e cliccare sul link contenutovi.



Il sistema conferma l'attivazione dell'account



#### \* Regole per la gestione della password

- lunghezza minima: **8 caratteri**
- composizione: **solo lettere** (maiuscole e minuscole, case sensitive) o **numeri**
- scadenza: **6 mesi**, il sistema chiederà la modifica della password al primo login dopo la scadenza



La password per accedere agli applicativi del sistema online:

- può essere modificata dalla pagina di login, tramite il link “area personale”
- può essere impostata nuovamente dalla pagina di login, tramite il link “password dimenticata?”

Le credenziali registrate al primo accesso potranno essere utilizzate per i futuri accessi alla piattaforma.

Una volta registrato con account base, il LP dovrà trasmettere al JS tramite email all'indirizzo [jts.itaslo@regione.fvg.it](mailto:jts.itaslo@regione.fvg.it) il file come da modello pubblicato, in formato pdf e word, contenente i dati relativi al proprio Rappresentante Legale e lo username utilizzato nella registrazione a *loginfvg*; inoltre dovrà allegare in formato pdf copia del documento di identità in corso di validità del Legale Rappresentante.

## NAVODILA ZA REGISTRACIJO LOGINFGV


Za registracijo v sistem mora uporabnik slediti navodilom v nadaljevanju:

- Kliknite na gumb »Registracija«



The screenshot shows a web interface for user registration and login. On the left, there are three registration options: 'Base' (anonymous with password), 'Standard' (identity confirmation with username and password), and 'Avanzato' (identity confirmation with smart card or USB key). On the right, there is a login form with fields for 'Uporabnik' (username) and 'Geslo' (password), and a 'pojdi' (go) button. At the bottom right, the 'Registracija' link is circled in red.

- Izberite »Odprite OSNOVNI račun«

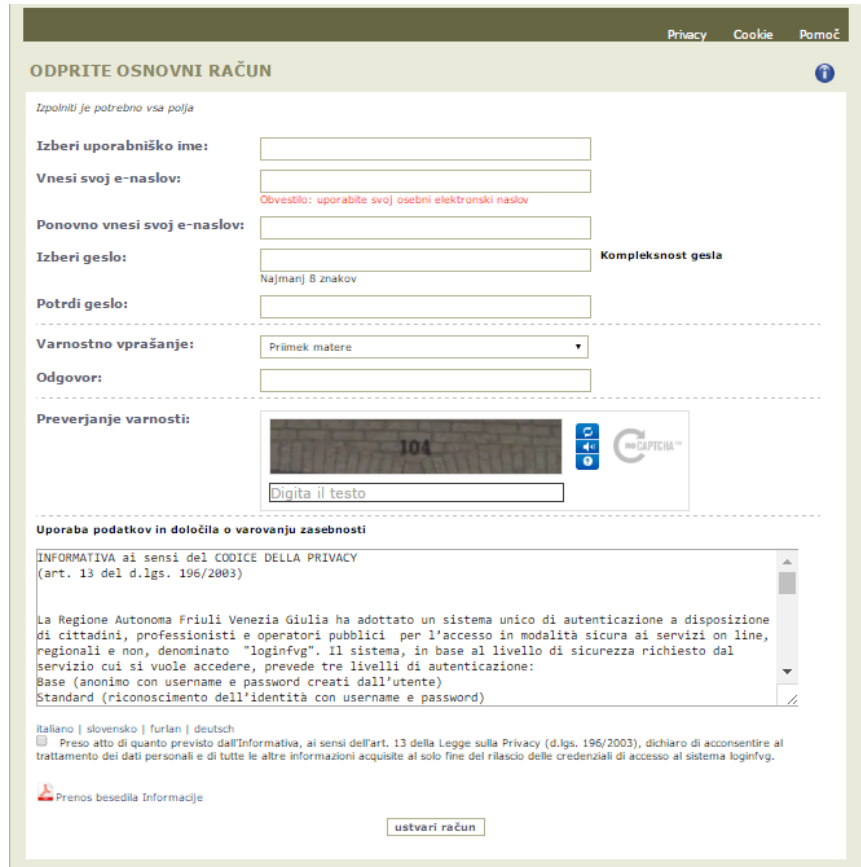


The screenshot shows the registration page titled 'REGISTRACIJA'. It lists three options: 'Odprite OSNOVNI račun (anonimno z geslom)', 'Odprite STANDARDNI račun (potrditev identitete z uporabniškim imenom in geslom)', and 'Odprite STANDARDNI račun z uporabniškim imenom in geslom vašega OSNOVNEGA računa'. A red arrow points to the first option. At the bottom, there is an 'izhod' (exit) button.

Vpišite **izbrano uporabniško ime (brez presledkov in/ali posebnih znakov)**, naslov elektronske pošte (dvakrat, izbrano geslo (dvakrat)\*, varnostno vprašanje in odgovor ter v okviru preverjanja varnosti prepisite varnostno kodo iz predzadnjega polja v zadnje polje..

**Pozor:** odgovor zapišite oziroma si ga zapomnite tako, kot ste ga vstavili (pazite na velike in male črke)

Sistem preveri, ali je uporabniško ime že prisotno v podatkovni bazi.



**ODPRITE OSNOVNI RAČUN**

*Izpolniti je potrebno vsa polja*

Izberi uporabniško ime:

Vnesi svoj e-naslov:  Obvestilo: uporabite svoj osebni elektronski naslov


Ponovno vnesi svoj e-naslov:

Izberi geslo:  **Kompleksnost gesla**  
Najmanj 8 znakov

Potrdi geslo:

Varnostno vprašanje:

Odgovor:

Preverjanje varnosti:   Digita il testo


**Uporaba podatkov in določila o varovanju zasebnosti**

**INFORMATIVA ai sensi del CODICE DELLA PRIVACY (art. 13 del d.lgs. 196/2003)**

La Regione Autonoma Friuli Venezia Giulia ha adottato un sistema unico di autenticazione a disposizione di cittadini, professionisti e operatori pubblici per l'accesso in modalità sicura ai servizi on line, regionali e non, denominato "loginfvg". Il sistema, in base al livello di sicurezza richiesto dal servizio cui si vuole accedere, prevede tre livelli di autenticazione:  
 Base (anonimo con username e password creati dall'utente)  
 Standard (riconoscimento dell'identità con username e password)

italiano | slovensko | furlan | deutsch

Preso atto di quanto previsto dall'Informativa, ai sensi dell'art. 13 della Legge sulla Privacy (d.lgs. 196/2003), dichiaro di acconsentire al trattamento dei dati personali e di tutte le altre informazioni acquisite al solo fine del rilascio delle credenziali di accesso al sistema loginfvg.

 Prenos besedila Informacije

Za naložitev nove kode (v primeru, da prvotna ni jasna) lahko uporabite gumb na desni strani. Gumb za zvočno predvajanje vam nudi možnost, da besedilo slišite.

S klikom na izjavo, morate najprej potrditi, da ste prebrali pravila. Šele nato zaključite z registracijo nato pa na gumb potrdite ustvari račun. Sistem je ustvaril račun. Ne vaš e- naslov bo posredovano potrdilo o ustvarjenem računu.



**loginfvg**

**POTRDATEV REGISTRACIJE ACCOUNT BASE**

Vaš ACCOUNT BASE je bil ustvarjen!

Poslali smo vam elektronsko sporočilo s povezavo za potrditev registracije. Registracijo morate potrditi v 24 urah, drugače bodo podatki izbrisani.

Zahvaljujemo se vam za registracijo v loginfvg.

Odprite e-sporočilo in kliknite na povezavo, navedeno v njem.



Sistem potrdi  
aktivacijo  
uporabniškega  
računa



#### \* Pravila za izbiro gesla

- minimalna dolžina: **8 znakov**
- sestava: **samo črke** (z velikimi in malimi začetnicami) ali **številke**
- zapadlost: **6 mesecev**, ob prvi prijavi po poteku tega roka sistem zahteva spremembo gesla



Geslo za dostop v sistem:

- je lahko spremenjeno s strani, kjer se registrira, preko povezave "Osebno območje"
- je lahko ponovno kreirano s strani, kjer se registriraš, preko povezave "pozabljeno geslo?"

Podatke za prijavo, ki ste jih vnesli ob prvem dostopu, boste uporabili ob vsakem kasnejšem dostopu.

Po uspešni registraciji v dostop tipa »Base« oz. Osnovni, mora VP posredovati SS preko e-mail [jts.itaslo@regione.fvg.it](mailto:jts.itaslo@regione.fvg.it), formular s podatki zakonitega zastopnika, uporabniško ime in geslo za dostop do Login FVG, v pdf in word obliki. Omenjeni datoteki mora biti priložena fotokopija oz. preslikava (sken) prve in zadnje strani veljavnega osebnega dokumenta zakonitega zastopnika.